

市民ギャラリー見取図（全面利用）

全面利用の場合

◎展示壁の全長

<稼働壁ナシの場合>
約53メートル

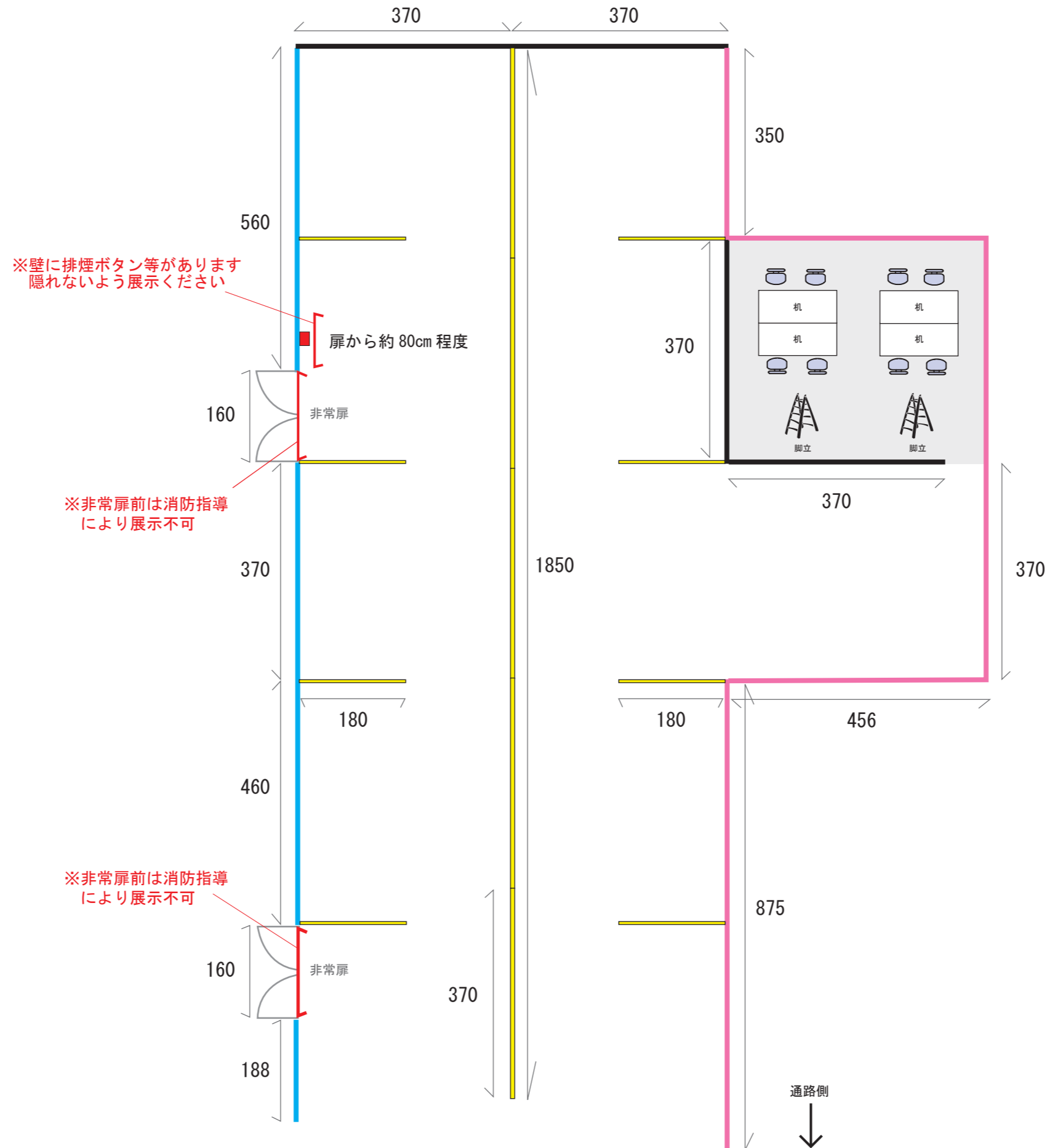
<稼働壁を右図通り入れた場合>
約119メートル

180の壁 × 8枚

370の壁 × 5枚

◎展示床面積

約157平方メートル



使用可能なフックの内訳

-) L型フック（大）を使用します
- 丸フック（小）を使用します

天井スポットライトについて

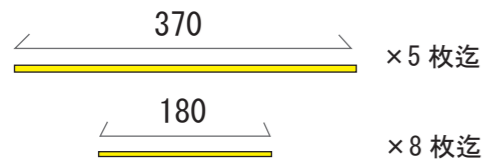
◎はずし方
ライトの後ろにあるスライドを下にずらし時計回りの方向に動かすと外れます

◎取付け方
レールにはめ込み、反時計回りに動かすと取付けられます

◎ご注意点
※点灯時は大変熱くなっています。十分にお気をつけください。
※取付ける向きが逆の場合動きません。反時計回りに動かしてください。無理な取付けは、故障・火災の原因になりますので絶対にやめてください。

稼働壁について

※図面は稼働壁の配置可能な位置を示しています。記載の場所以外には配置できません。



壁の高さ（天井から床面まで）

- 非常扉側壁 高さ 246cm
- 丸フック用壁 高さ 296cm
- その他壁 高さ 286cm
-

市民ギャラリー見取図（片面利用）

A面利用の場合

◎展示壁の全長
 <稼働壁ナシの場合>
 約37メートル

<稼働壁4枚を入れた場合>（右図通り）
 約51メートル
 180の壁 × 4枚

◎展示床面積
 約70平方メートル

B面利用の場合

◎展示壁の全長
 <稼働壁ナシの場合>
 約50メートル

<稼働壁4枚を入れた場合>（左図通り）
 約64メートル
 180の壁 × 4枚

◎展示床面積
 約89平方メートル

稼働壁について

※図面は稼働壁の配置可能な位置を示しています。記載の場所以外には配置できません。

180

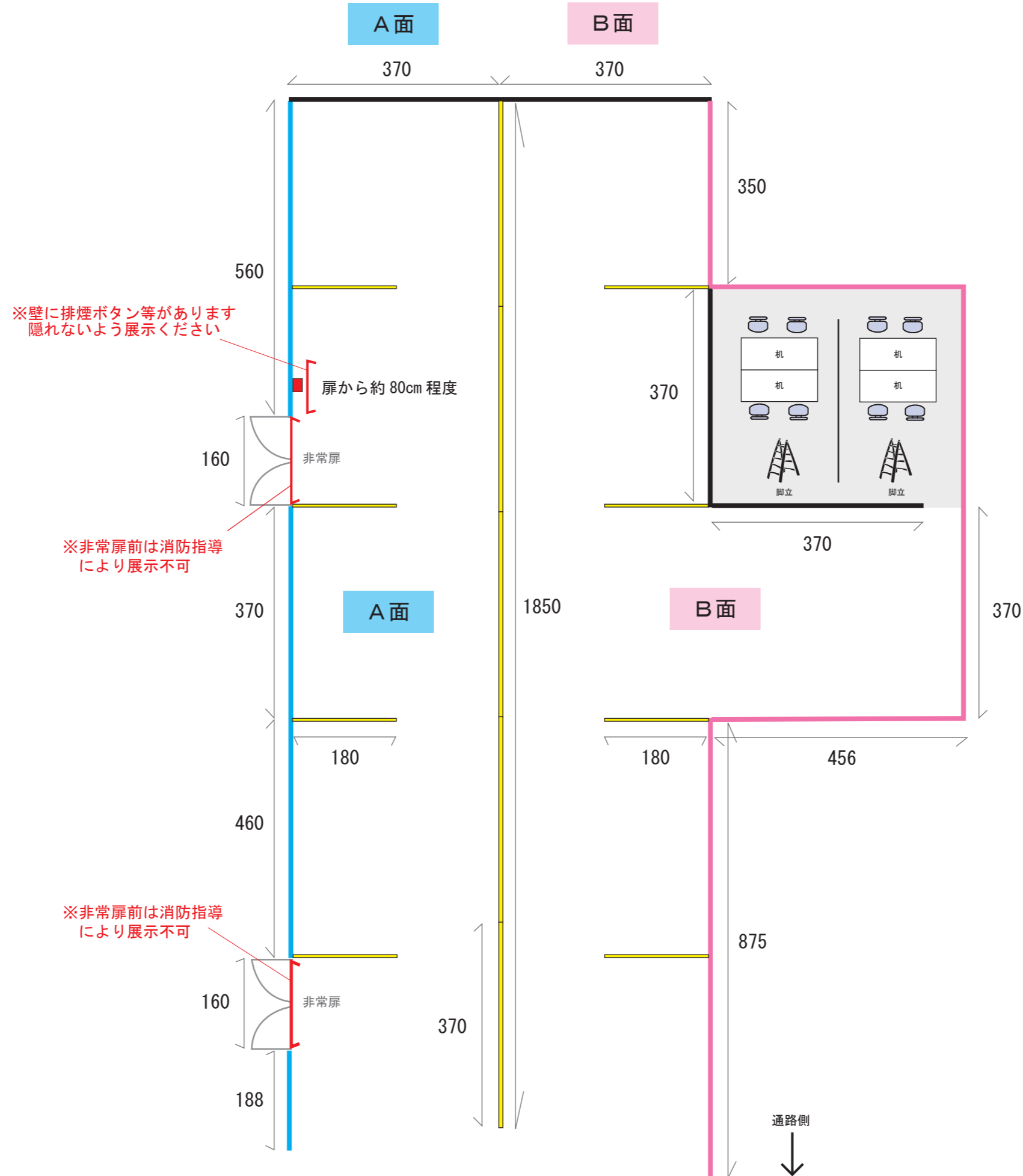
A・B面それぞれ最大4枚迄

壁の高さ（天井から床面まで）

- 非常扉側壁 高さ 246cm
- 丸フック用壁 高さ 296cm
- その他壁 高さ 286cm

控室のご利用について

控室（倉庫）はA・B面の利用団体共に右図グレー部分を共用使用していただきます。展示エリア、受付での飲食はお控えください。



使用可能なフックの内訳

- L型フック（大）を使用します
- 丸フック（小）を使用します

天井スポットライトについて

◎はずし方
 ライトの後ろにあるスライドを下にずらし時計回りの方向に動かすと外れます

◎取付け方
 レールにはめ込み、反時計回りに動かすと取付けられます

◎ご注意点
 ※点灯時は大変熱くなっています。十分にお気をつけください。
 ※取付ける向きが逆の場合動きません。反時計回りに動かしてください。無理な取付けは、故障・火災の原因になりますので絶対にやめてください。